

## 2.2 2017年度 業績評価

他大学に異動した3名と2019年以降に採用された7名を除いたテニュアトラック教員18名の2017年度における研究、外部資金、社会貢献、国際貢献のデータを表2-1に示す。氏名、領域、職階別に業績が記載されている。全教員数は677名であった。所属領域の項目は、工学領域183名、情報学領域69名、農学領域72名、理学領域76名中の順位と割合を示す。職階の項目では、教授330名、准教授257名、講師45名、助教45名の中の順位と割合となる。赤字は上位20%以内に入っている数を示している。

表2-1 2017年度の研究、外部資金、社会貢献、国際貢献のデータ  
(テニュアトラック教員18名) 赤字は20%以内の業績数

氏名	領域	職階	2017年度													
			研究スコア	外部資金スコア	全体(文系含む)				所属領域				職階(文系含む)			
					研究		外部資金		研究		外部資金		研究		外部資金	
					順位	割合	順位	割合	順位	割合	順位	割合	順位	割合	順位	割合
臼杵 深	工学領域	准教授	116.1	6,297,402	93/677	13.7%	76/677	11.2%	38/183	20.7%	38/183	20.7%	30/257	11.6%	28/257	10.8%
堀池 徳祐	農学領域	准教授	6.0	0	494/677	72.9%	489/677	72.2%	56/72	77.7%	56/72	77.7%	191/257	74.3%	182/257	70.8%
伊藤 哲	工学領域	准教授	8.0	1,500,000	486/677	71.7%	223/677	32.9%	153/183	83.6%	99/183	54.0%	187/257	72.7%	83/257	32.2%
粟井 光一郎	理学領域	准教授	78.7	5,400,000	174/677	25.7%	89/677	13.1%	18/76	23.6%	8/76	10.5%	58/257	22.5%	33/257	12.8%
木谷 友哉	情報学領域	准教授	0.0	7,999,347	552/677	81.5%	53/677	7.8%	54/69	78.2%	7/69	10.1%	212/257	82.4%	17/257	6.6%
居波 渉	工学領域	准教授	161.2	900,000	45/677	6.6%	308/677	45.4%	20/183	10.9%	120/183	65.5%	18/257	7.0%	122/257	47.4%
大西 利幸	農学領域	准教授	113.3	6,560,832	97/677	14.3%	72/677	10.6%	10/72	13.8%	13/72	18.0%	33/257	12.8%	26/257	10.1%
ミゼイクス ビガンタス	工学領域	教授	67.7	1,708,546	204/677	30.1%	207/677	30.5%	75/183	40.9%	93/183	50.8%	108/330	32.7%	107/330	32.4%
小野 篤史	工学領域	准教授	104.4	9,838,000	114/677	16.8%	44/677	6.4%	47/183	25.6%	23/183	12.5%	39/257	15.1%	14/257	5.4%
符 徳勝	工学領域	教授	22.0	1,999,857	429/677	63.3%	179/677	26.4%	132/183	72.1%	82/183	44.8%	214/330	64.8%	97/330	29.3%
嵯峨根 史洋	工学領域	講師	2.0	249,480	526/677	77.6%	438/677	64.6%	160/183	87.4%	143/183	78.1%	33/45	73.3%	32/45	71.1%
光野 徹也	工学領域	准教授	14.0	500,000	461/677	68.0%	391/677	57.7%	145/183	79.2%	132/183	72.1%	174/257	67.7%	148/257	57.5%
米田 夕子	農学領域	准教授	9.7	0	480/677	70.9%	489/677	72.2%	55/72	76.3%	56/72	77.7%	183/257	70.4%	182/257	70.8%
中塚 貴司	農学領域	助教	54.0	7,100,000	244/677	36.0%	63/677	9.3%	28/72	38.8%	10/72	13.8%	21/45	46.6%	1/45	2.2%
田代 隼介	工学領域	助教	209.1	1,719,484	32/677	4.7%	205/677	30.2%	12/183	6.5%	91/183	49.7%	2/45	4.4%	17/45	37.7%
一ノ瀬 元喜	工学領域	助教	139.1	3,103,068	66/677	9.7%	134/677	19.7%	30/183	16.0%	70/183	38.2%	5/45	11.1%	9/45	20.0%
竹内 純	農学領域	助教	6.0	2,000,000	494/677	72.9%	176/677	25.9%	56/72	77.7%	28/72	38.8%	38/45	84.4%	12/45	26.6%
有田 祥子	工学領域	助教	62.7	1,000,000	219/677	32.3%	281/677	41.5%	77/183	42.0%	113/183	61.7%	19/45	42.2%	23/45	51.1%
			上位20%以内の業績数				6	7	4	5	6	7				

氏名	領域	職階	2017年度													
			社会貢献スコア	国際貢献スコア	全体(文系含む)				所属領域				職階(文系含む)			
					社会貢献		国際貢献		社会貢献		国際貢献		社会貢献		国際貢献	
					順位	割合	順位	割合	順位	割合	順位	割合	順位	割合	順位	割合
臼杵 深	工学領域	准教授	7.0	45	138/677	20.4%	51/677	7.5%	44/183	24.0%	28/183	15.3%	46/257	17.9%	16/257	6.2%
堀池 徳祐	農学領域	准教授	2.0	1	304/677	44.9%	298/677	44.0%	38/72	52.8%	36/72	50.0%	119/257	46.3%	107/257	41.6%
伊藤 哲	工学領域	准教授	2.0	0	304/677	44.9%	362/677	53.5%	98/183	53.6%	119/183	65.0%	119/257	46.3%	136/257	52.9%
粟井 光一郎	理学領域	准教授	3.0	143	244/677	36.0%	7/677	1.0%	21/76	27.6%	3/76	3.9%	91/257	35.4%	3/257	1.2%
木谷 友哉	情報学領域	准教授	2.0	1	304/677	44.9%	298/677	44.0%	28/69	40.6%	33/69	47.8%	119/257	46.3%	107/257	41.6%
居波 渉	工学領域	准教授	4.0	12	210/677	31.0%	148/677	21.9%	67/183	36.6%	60/183	32.8%	71/257	27.6%	53/257	20.6%
大西 利幸	農学領域	准教授	2.0	2	304/677	44.9%	264/677	39.0%	38/72	52.8%	33/72	45.8%	119/257	46.3%	94/257	36.6%
ミゼイクス ビガンタス	工学領域	教授	1.0	45	382/677	56.4%	51/677	7.5%	124/183	67.8%	28/183	15.3%	185/330	56.1%	29/330	8.8%
小野 篤史	工学領域	准教授	10.0	14	103/677	15.2%	141/677	20.8%	32/183	17.5%	55/183	30.1%	32/257	12.5%	52/257	20.2%
符 徳勝	工学領域	教授	1.0	3	382/677	56.4%	245/677	36.2%	124/183	67.8%	86/183	47.0%	185/330	56.1%	129/330	39.1%
嵯峨根 史洋	工学領域	講師	2.0	0	304/677	44.9%	362/677	53.5%	98/183	53.6%	119/183	65.0%	15/45	33.3%	26/45	57.8%
光野 徹也	工学領域	准教授	1.0	0	382/677	56.4%	362/677	53.5%	124/183	67.8%	119/183	65.0%	156/257	60.7%	136/257	52.9%
米田 夕子	農学領域	准教授	1.0	10	382/677	56.4%	167/677	24.7%	45/72	62.5%	22/72	30.6%	156/257	60.7%	60/257	23.3%
中塚 貴司	農学領域	助教	4.0	10	210/677	31.0%	167/677	24.7%	29/72	40.3%	22/72	30.6%	9/45	20.0%	9/45	20.0%
田代 隼介	工学領域	助教	2.0	55	304/677	44.9%	43/677	6.4%	98/183	53.6%	24/183	13.1%	15/45	33.3%	4/45	8.9%
一ノ瀬 元喜	工学領域	助教	1.0	35	382/677	56.4%	73/677	10.8%	124/183	67.8%	39/183	21.3%	22/45	48.9%	7/45	15.6%
竹内 純	農学領域	助教	1.0	0	382/677	56.4%	362/677	53.5%	45/72	62.5%	42/72	58.3%	22/45	48.9%	26/45	57.8%
有田 祥子	工学領域	助教	6.0	2	159/677	23.5%	264/677	39.0%	51/183	27.9%	91/183	49.7%	4/45	8.8%	18/45	40.0%
			上位20%以内の業績数				1	5	1	4	4	6				

2017年度の全教員677名中のテニュアトラック教員18名の研究、外部資金、社会貢献、国際貢献のグラフを図2-1に示す。研究業績は上位10%以内に3名(居波 渉、田代陽介、一ノ瀬 元喜)が入っており、10-20%に3名(臼杵 深、大西 利幸、小野 篤史)、40%以内に10名が入っている。しかし、60%以上に8名おり、広い範囲に分布している。外部資金分野データの上位10%以内に3名(木谷 友哉、小野 篤史、中塚 貴司)、10-20%に4名(臼杵 深、栗井 光一郎、大西 利幸、一ノ瀬 元喜)の教員が入っている。また、50%以内に14名が入っており、テニュアトラック教員の外部資金獲得は特に評価できる。

社会貢献分野は上位10%以内に入っている教員はいなかった。10-20%に入っている教員が1名(小野 篤史)いる。18名全員が60%以内に入っている。

国際貢献分野は上位10%以内に4名(臼杵 深、栗井 光一郎、ミゼイクス・ビガンタス、田代 陽介)、10-20%に1名(一ノ瀬 元喜)おり、60%以内に全員が入っている。以上のことから、2017年度のテニュアトラック教員の研究、外部資金、社会貢献、国際貢献の業績が高いことがわかる。

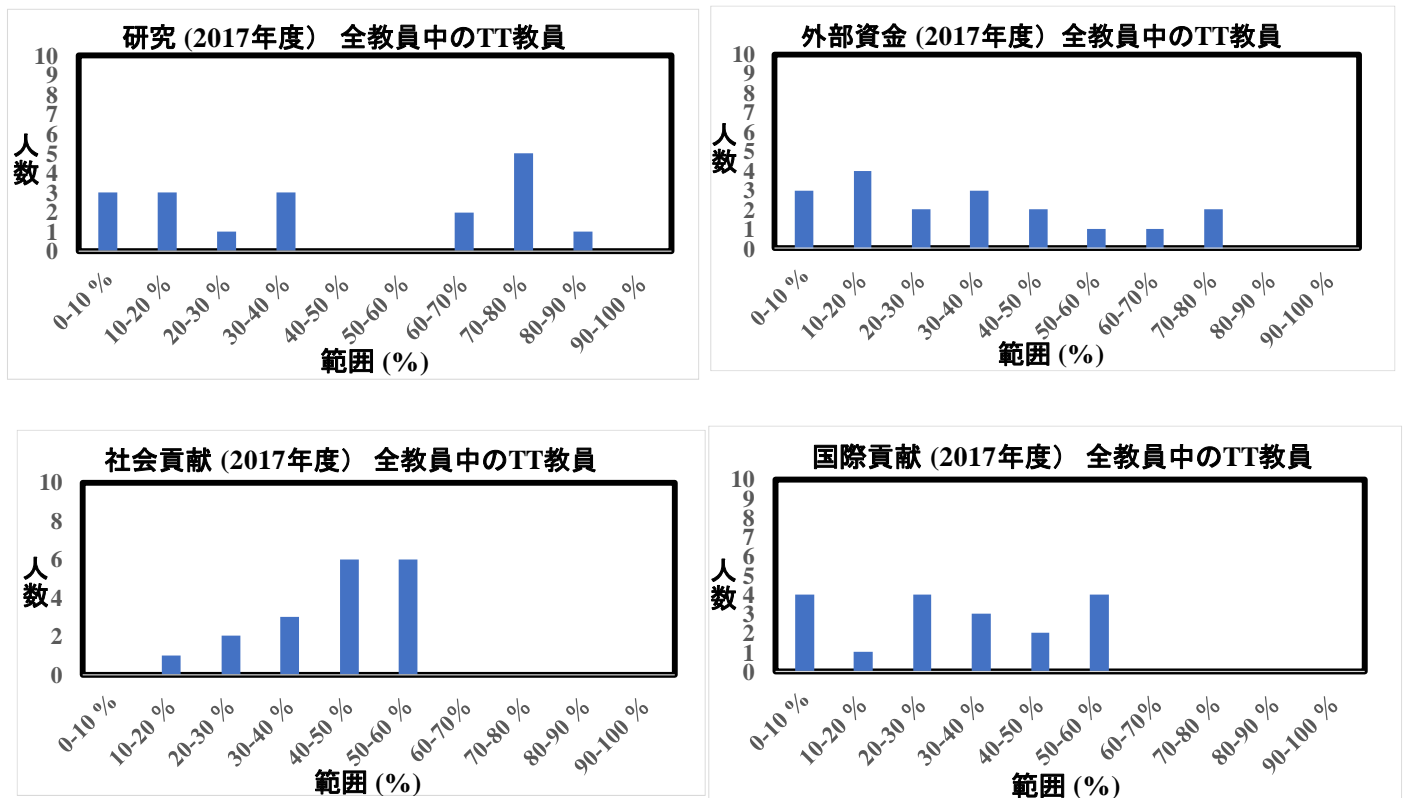


図 2-1 2017年度の研究、外部資金、社会貢献、国際貢献のデータ (テニュアトラック教員18名)

工学領域 183 名、情報学領域 69 名、農学領域 72 名、理学領域 76 名中のテニユアトラック教員（工学領域 11 名、情報学領域 1 名、農学領域 5 名、理学領域 1 名）計 18 名の各領域中における研究分野のデータを図 2-2 に示す。工学領域 11 名の中で上位 10%以内に 1 名（田代 陽介）、10-20%に 2 名（居波 渉、一ノ瀬 元喜）の教員が入っているが、全体的にみると工学領域の研究業績は広い範囲に分布している。農学領域は 10-20%に 1 名（大西 利幸）の教員がランクされている。

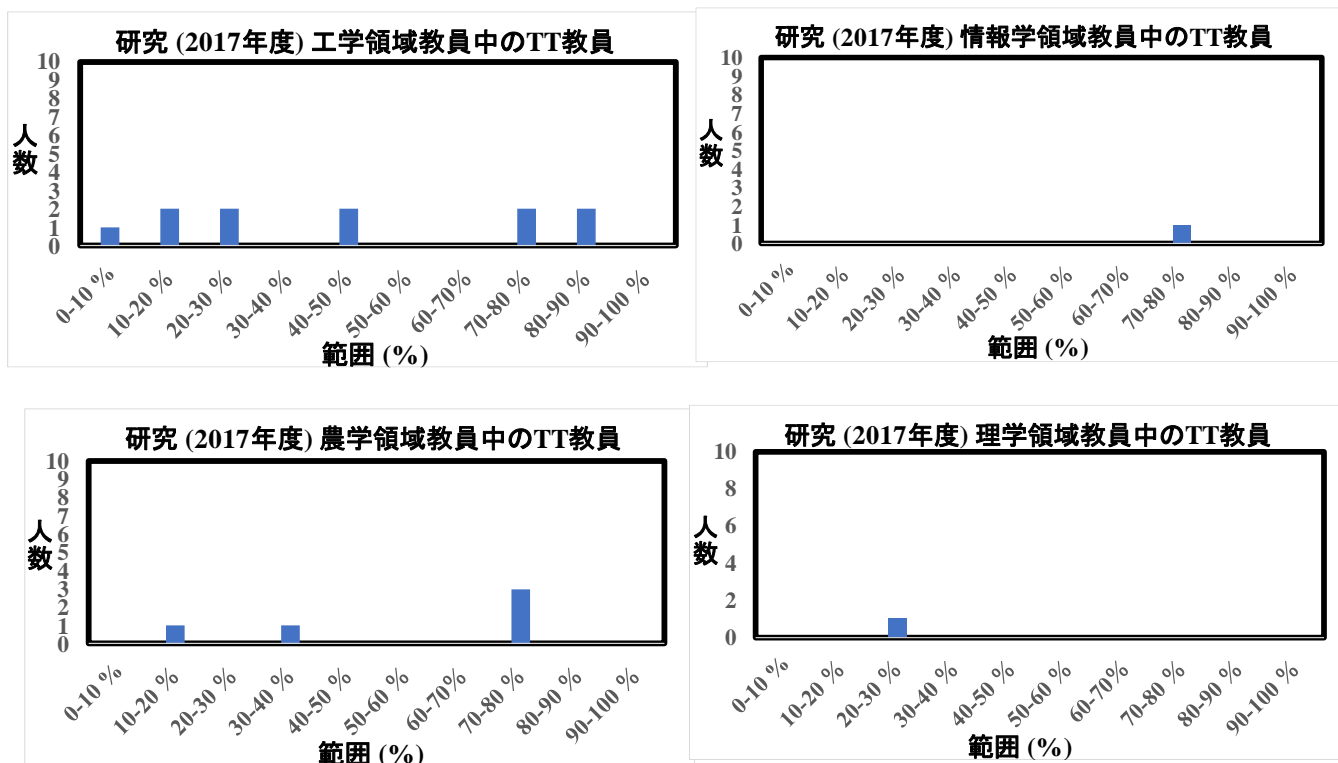


図 2-2 2017 年度各領域におけるテニユアトラック教員 (18 名) 研究分野業績

工学領域 183 名、情報学領域 69 名、農学領域 72 名、理学領域 76 名中のテニュアトラック教員（工学領域 11 名、情報学領域 1 名、農学領域 5 名、理学領域 1 名）計 18 名の各領域中における外部資金分野のデータを図 2-3 に示す。10-20%に工学領域 1 名（小野篤史）、情報学領域 1 名（木谷 友哉）、農学領域 2 名（大西 利幸、中塚 貴司）と理学領域 1 名（栗井 光一郎）の教員が入っており、外部資金獲得は高い。

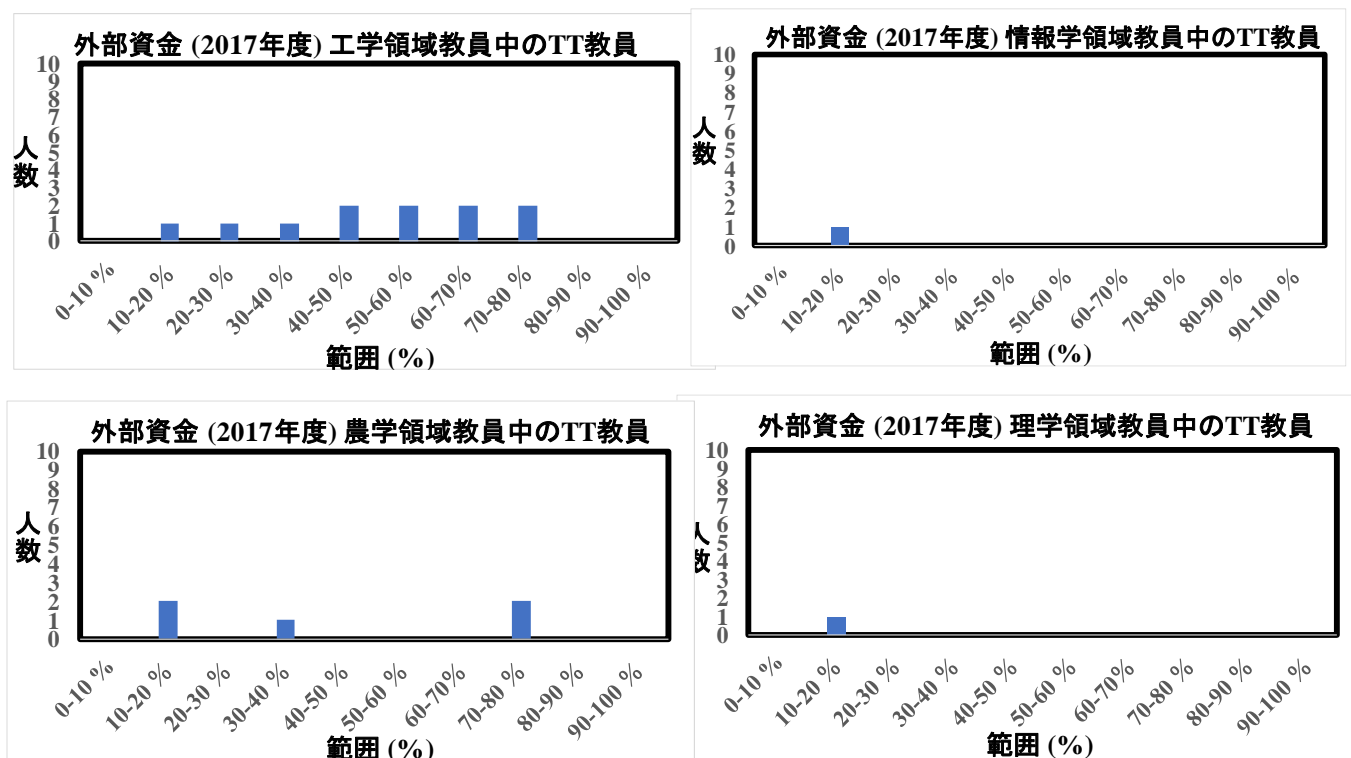


図 2-3 2017 年度各領域におけるテニュアトラック教員 (18 名) 外部資金分野業績

工学領域 183 名、情報学領域 69 名、農学領域 72 名、理学領域 76 名中のテニュアトラック教員（工学領域 11 名、情報学領域 1 名、農学領域 5 名、理学領域 1 名）計 18 名の各領域中における社会貢献分野のデータを図 2-4 に示す。10-20%に工学領域 1 名（小野篤史）の教員が入っている。

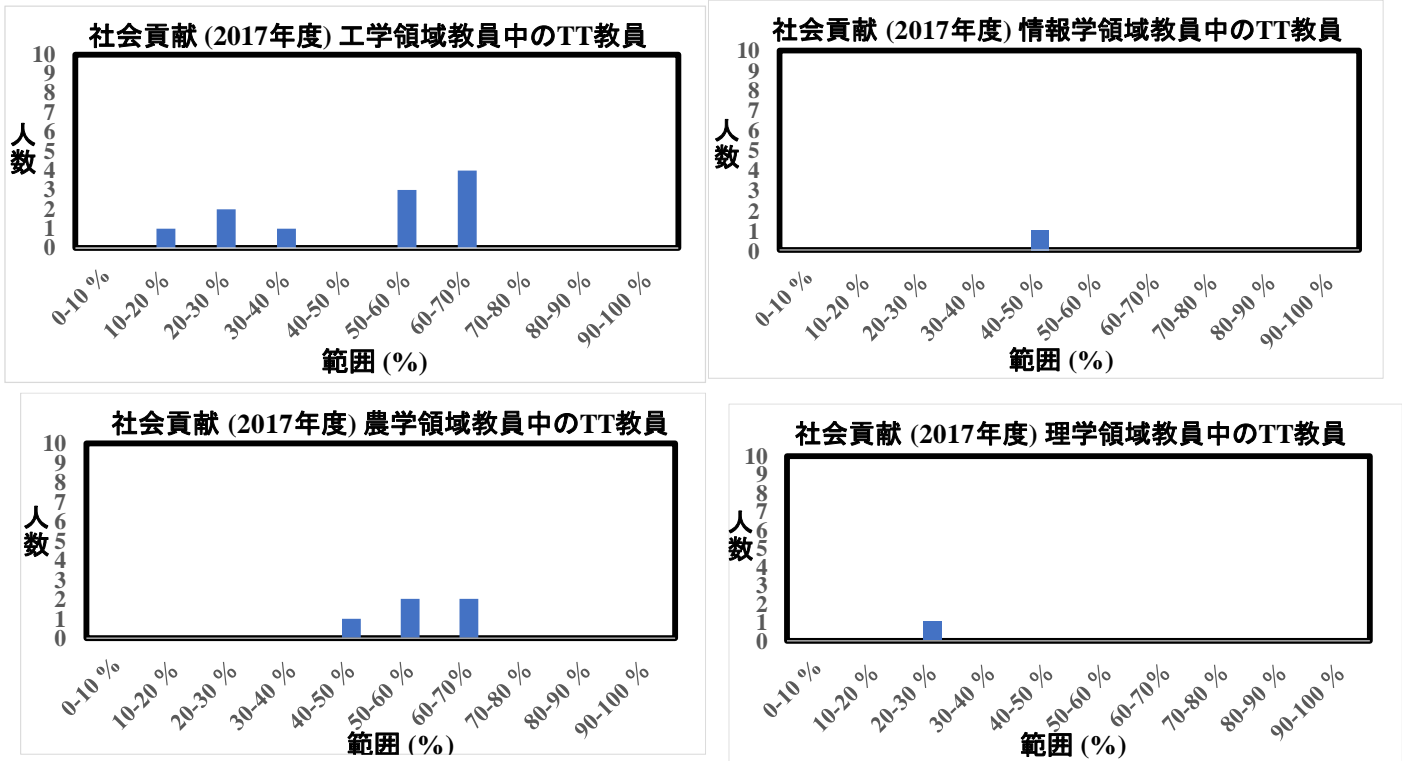


図 2-4 2017 年度各領域におけるテニュアトラック教員 (18 名) 社会貢献分野業績

工学領域 183 名、情報学領域 69 名、農学領域 72 名、理学領域 76 名中のテニュアトラック教員（工学領域 11 名、情報学領域 1 名、農学領域 5 名、理学領域 1 名）計 18 名の各領域中における国際貢献分野のデータを図 2-5 に示す。上位 10%以内に理学領域 1 名（栗井 光一郎）、10-20%に工学領域 3 名（臼杵 深、ミゼイキス・ビガンタス、田代 陽介）の教員が入っている。

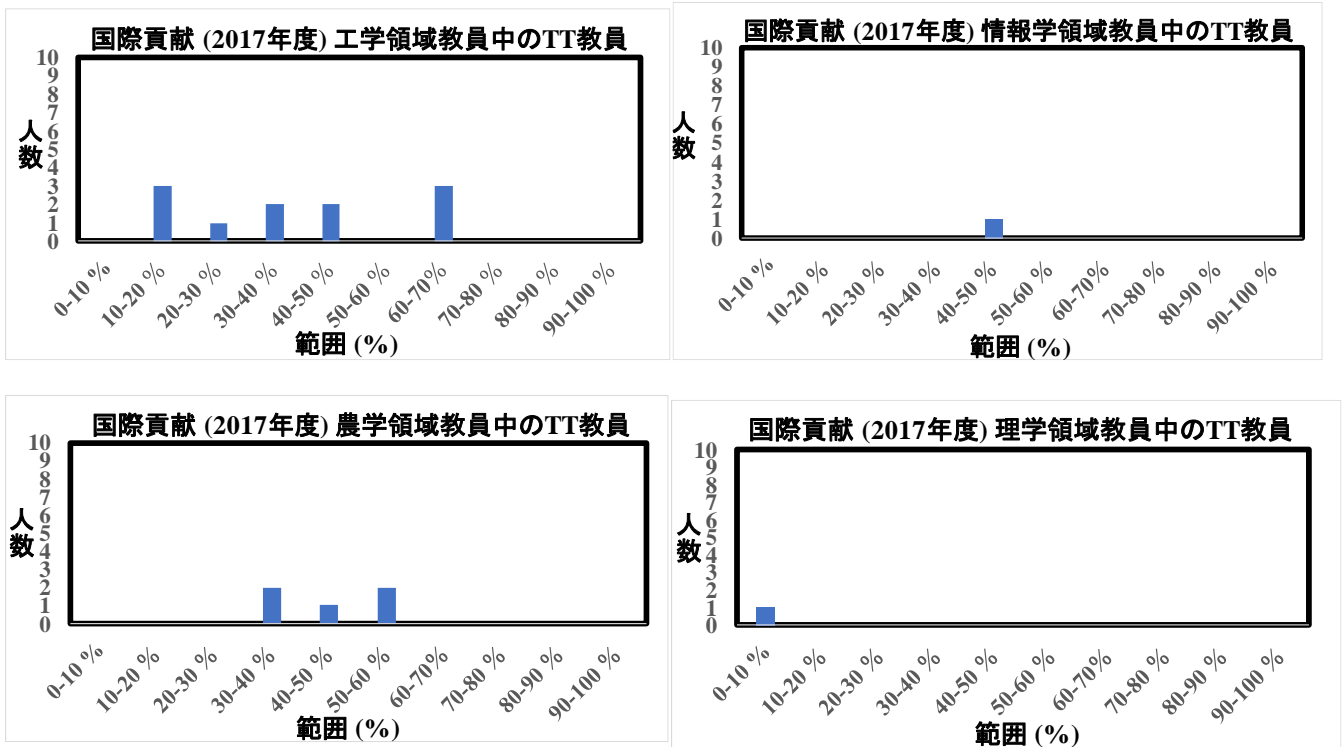


図 2-5 2017 年度各領域におけるテニュアトラック教員 (18 名) 国際貢献分野業績

教授 330 名、准教授 257 名、講師 45 名、助教 45 名、全体 677 名中のテニュアトラック教員（教授 2 名、准教授 10 名、講師 1 名、助教 5 名）計 18 名の研究分野のデータを図 2-6 に示す。上位 10%以内に准教授 1 名（居波 渉）、助教 1 名（田代 陽介）がランクされている。10-20%の中に准教授 3 名（臼杵 深、大西 利幸、小野 篤史）、助教 1 名（一ノ瀬 元喜）が入っており、准教授と助教の研究業績が高くなっている。

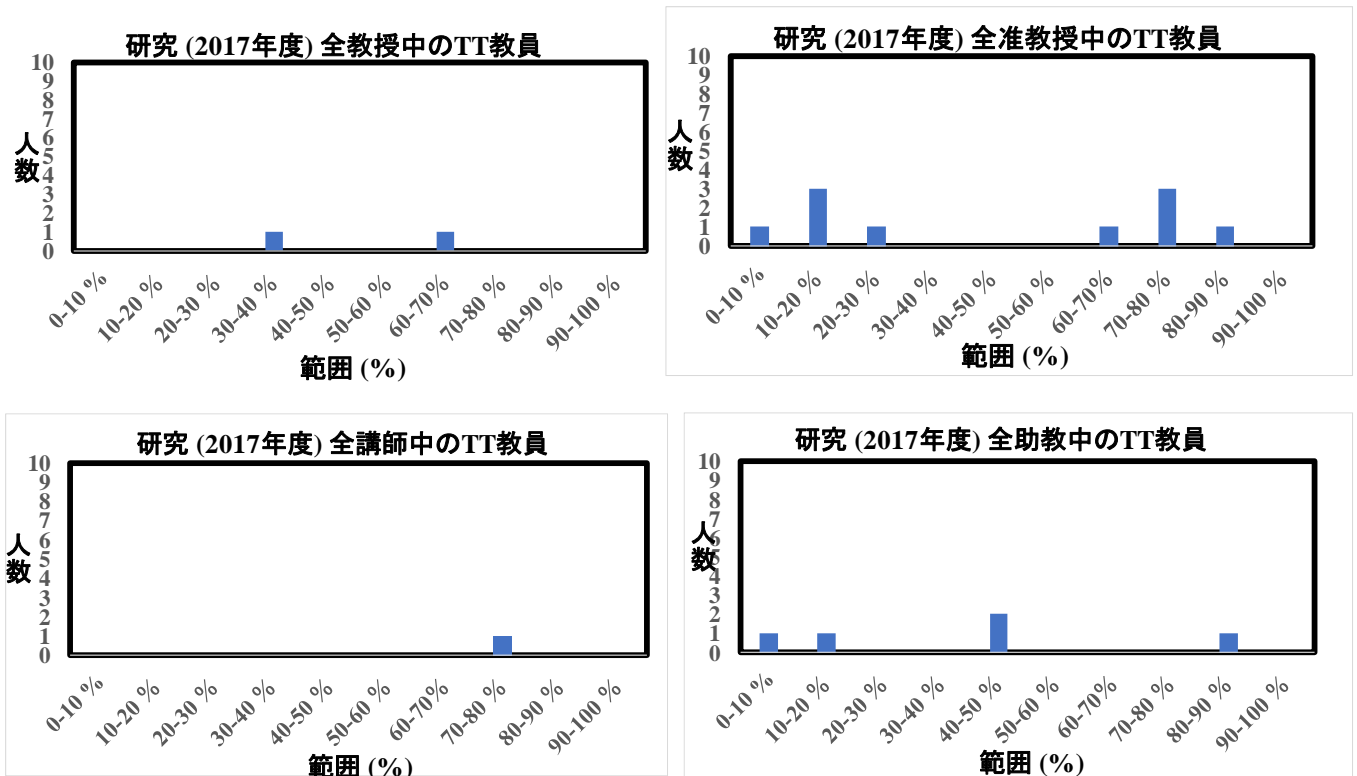


図 2-6 2017 年度各職階におけるテニュアトラック教員（18 名）研究分野業績

教授 330 名、准教授 257 名、講師 45 名、助教 45 名、全体 677 名中のテニュアトラック教員（教授 2 名、准教授 10 名、講師 1 名、助教 5 名）計 18 名の外部資金分野のデータを図 2-7 に示す。上位 10%以内に准教授 2 名（木谷 友哉、小野 篤史）、助教 1 名（中塚 貴司）、10-20%の中に准教授 3 名（臼杵 深、粟井 光一郎、大西 利幸）、助教 1 名（一ノ瀬 元喜）が入っており、各職階中でテニュアトラック教員の外部資金獲得が高いことがわかる。

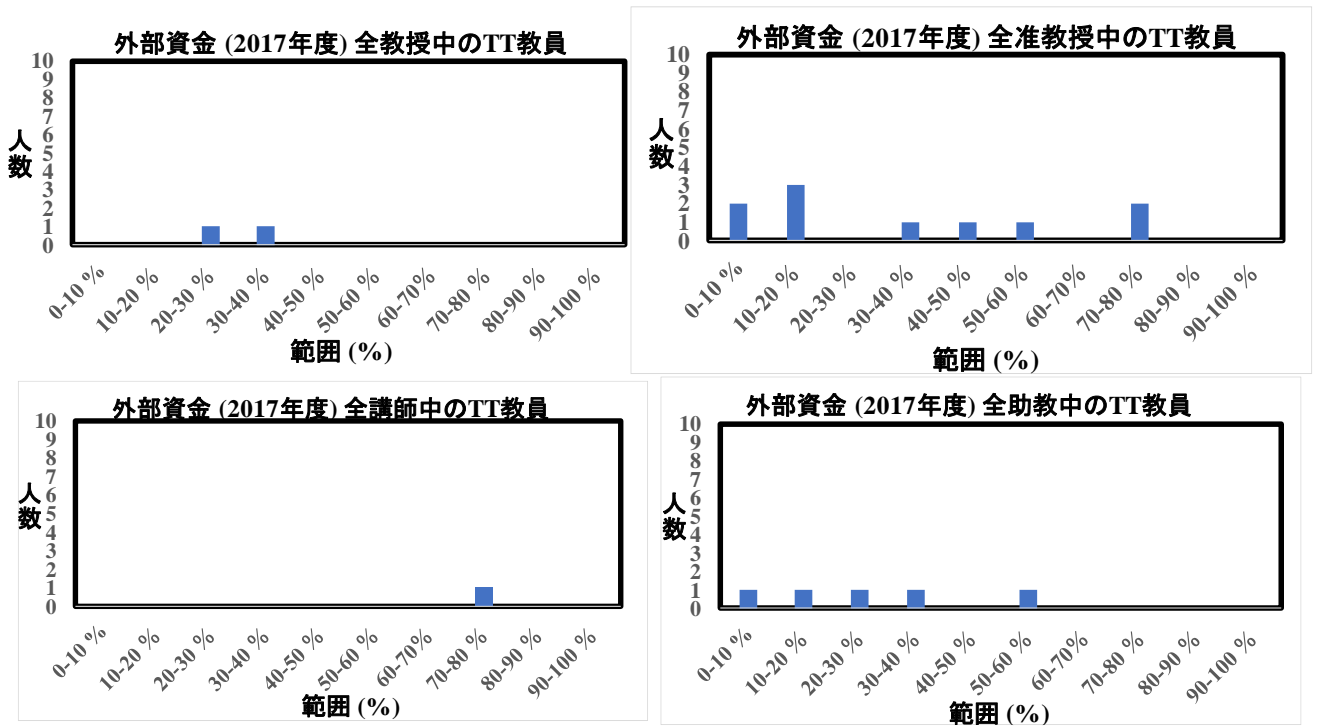


図 2-7 2017 年度各職階におけるテニュアトラック教員（18 名）外部資金分野業績



教授 330 名、准教授 257 名、講師 45 名、助教 45 名、全体 677 名中のテニュアトラック教員（教授 2 名、准教授 10 名、講師 1 名、助教 5 名）計 18 名の社会貢献分野のデータを図 2-8 に示す。上位 10%以内に助教 1 名（有田 祥子）、10-20%の中に准教授 2 名（臼杵 深、小野 篤史）、助教 1 名（田代 陽介）の教員が入っており、テニュアトラック教員が社会貢献していることがわかる。

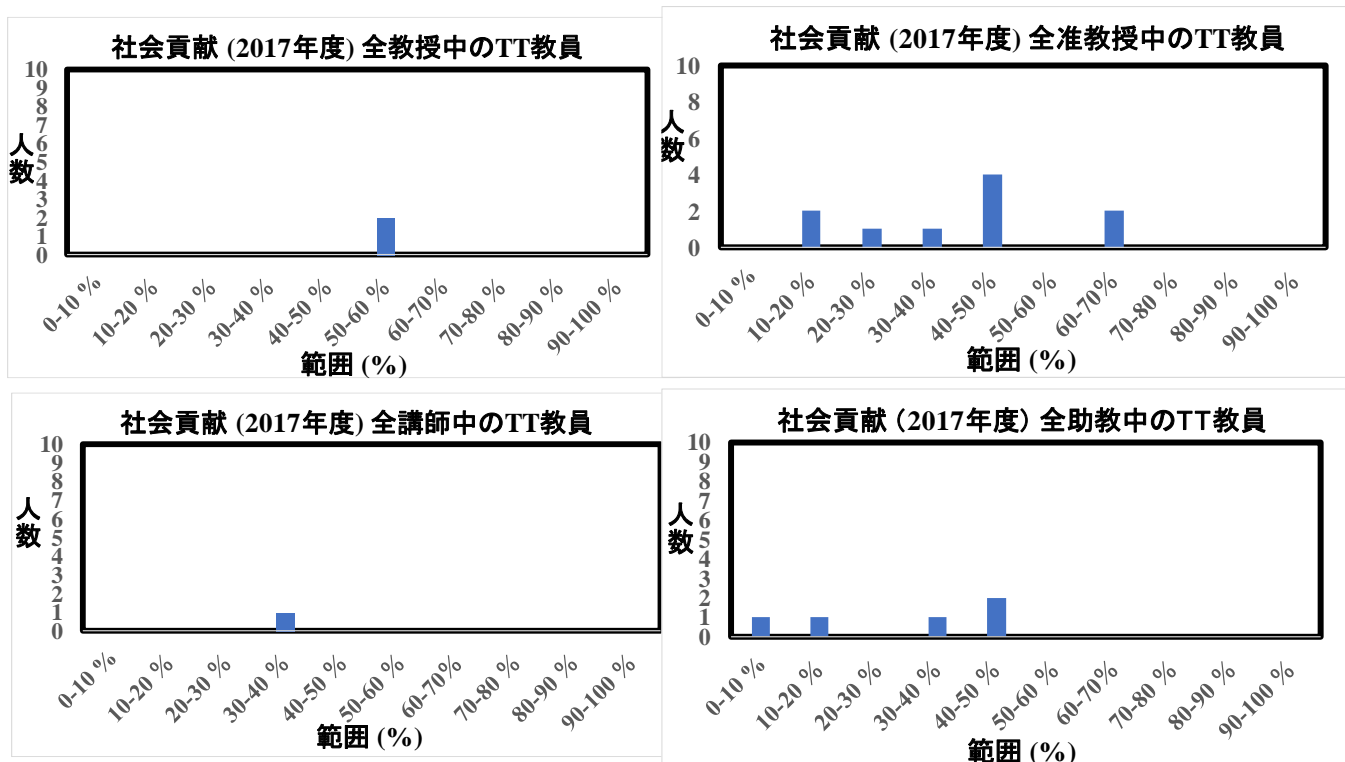


図 2-8 2017 年度各職階におけるテニュアトラック教員（18 名）社会貢献分野業績

教授 330 名、准教授 257 名、講師 45 名、助教 45 名、全体 677 名中のテニュアトラック教員（教授 2 名、准教授 10 名、講師 1 名、助教 5 名）計 18 名の国際貢献分野のデータを図 2-9 に示す。上位 10%以内に教授 1 名(ミゼイクス・ビガンタス)、准教授 2 名(臼杵 深、栗井 光一郎)、助教 1 名(田代 陽介)、10-20%に助教 2 名(中塚 貴司、一ノ瀬 元喜)の教員が入っている。18 名全員が 60%以内にあり、国際貢献分野への貢献度は高い。

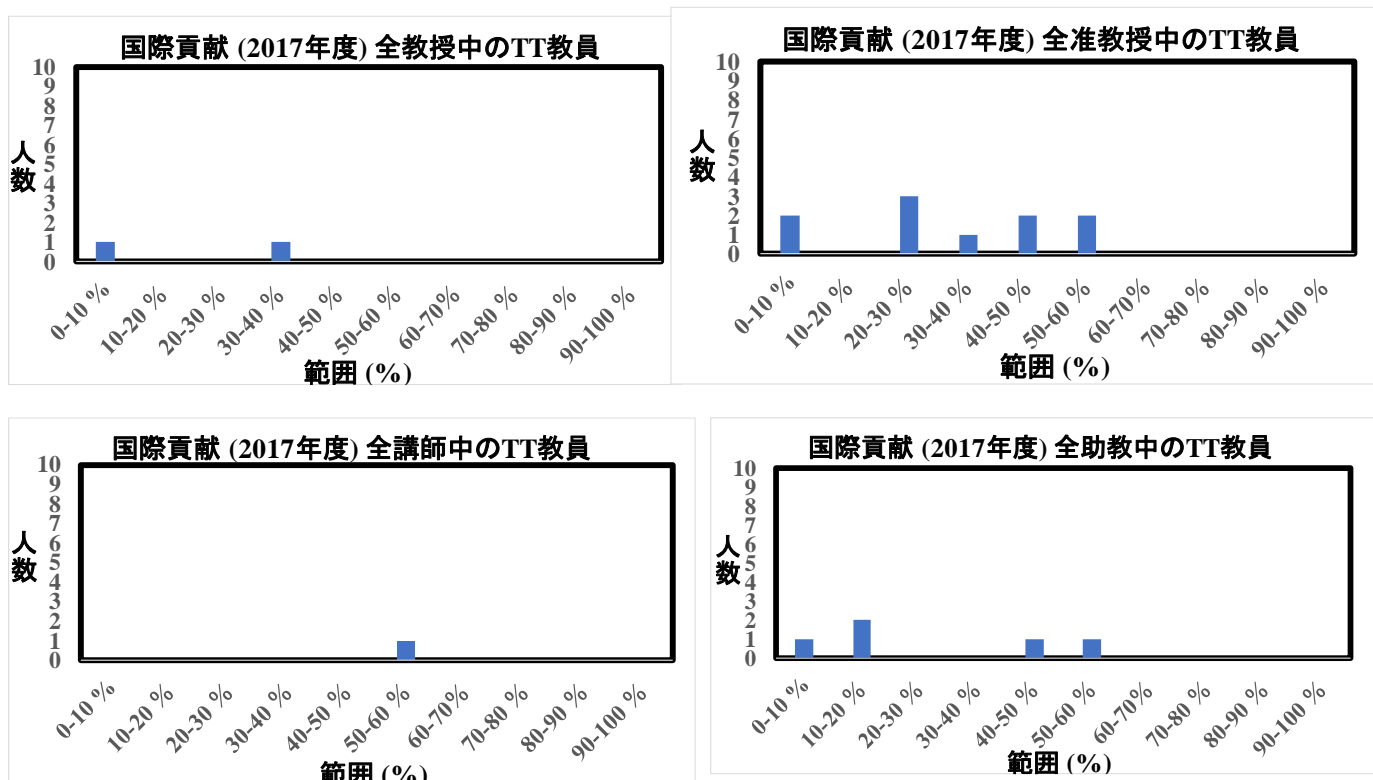


図 2-9 2017 年度各職階におけるテニュアトラック教員（18 名）国際貢献分野業績

### 2.3 2018年度 業績評価

他大学に異動した3名と2019年以降に採用された7名を除いたテニュアトラック教員18名の2018年度における研究、外部資金、社会貢献、国際貢献のデータを表3-1に示す。氏名、領域、職階別に業績が記載されている。全教員数は662名であった。所属領域の項目は、工学領域182名、情報学領域63名、農学領域67名、理学領域74名中の順位と割合を示す。職階の項目では、教授319名、准教授256名、講師45名、助教42名の中の順位と割合となる。赤字は上位20%以内に入っている数を示している。

表3-1 2018年度の研究、外部資金、社会貢献、国際貢献のデータ  
(テニュアトラック教員18名) 赤字は20%以内の業績数

氏名	領域	職階	2018年度													
			研究スコア	外部資金スコア	全体(文系含む)				所属領域				職階(文系含む)			
					研究		外部資金		研究		外部資金		研究		外部資金	
順位	割合	順位	割合	順位	割合	順位	割合	順位	割合	順位	割合	順位	割合			
日村 深	工学領域	准教授	163.2	7,800,000	66/662	8.9%	68/662	10.2%	29/182	15.9%	35/183	19.1%	21/256	8.2%	23/256	8.9%
堀池 徳祐	農学領域	准教授	19.7	0	474/662	71.6%	398/662	60.1%	51/67	76.1%	50/70	71.4%	180/256	70.3%	151/256	58.9%
伊藤 哲	工学領域	准教授	45.0	1,300,000	327/662	49.3%	242/662	36.5%	110/182	60.4%	109/183	59.5%	115/256	44.9%	93/256	36.3%
栗井 光一郎	理学領域	准教授	75.7	2,440,279	207/662	31.2%	160/662	24.1%	18/74	24.3%	16/77	20.7%	76/256	29.6%	58/256	22.6%
木谷 友哉	情報学領域	准教授	154.0	9,760,000	70/662	10.5%	51/662	7.7%	9/63	14.2%	9/69	13.0%	23/256	8.9%	16/256	6.2%
唐波 渉	工学領域	教授	159.8	1,300,000	69/662	10.4%	242/662	36.5%	32/182	17.1%	109/183	59.5%	37/319	11.5%	118/319	36.9%
大西 利幸	農学領域	准教授	128.4	1,300,000	102/662	15.4%	242/662	36.5%	9/67	13.4%	39/70	55.7%	33/256	12.8%	93/256	36.3%
ミゼイクス ビガンタス	工学領域	教授	83.7	615,050	186/662	28.0%	366/662	55.2%	65/182	35.7%	133/183	72.6%	89/319	27.8%	176/319	55.1%
小野 篤史	工学領域	准教授	153.4	9,600,000	72/662	10.8%	53/662	8.0%	33/182	18.1%	27/183	14.7%	25/256	9.7%	17/256	6.6%
符 徳勝	工学領域	教授	32.0	1,300,000	395/662	59.6%	242/662	36.5%	129/182	70.8%	109/183	59.5%	185/319	57.9%	118/319	36.9%
嵯峨根 史洋	工学領域	講師	37.0	10,268,700	371/662	56.0%	47/662	7.0%	123/182	67.5%	23/183	12.5%	28/45	62.2%	3/45	6.6%
光野 徹也	工学領域	准教授	4.0	0	540/662	81.5%	398/662	60.1%	167/182	91.7%	144/183	78.6%	209/256	81.6%	151/256	58.9%
米田 夕子	農学領域	准教授	6.0	0	523/662	79.0%	398/662	60.1%	55/67	82.0%	50/70	71.4%	201/256	78.5%	151/256	58.9%
中塚 貴司	農学領域	准教授	48.7	3,900,000	310/662	46.8%	126/662	18.9%	33/67	49.2%	24/70	34.2%	111/256	43.3%	43/256	16.7%
田代 陽介	工学領域	講師	243.5	2,700,000	18/662	2.7%	153/662	23.1%	7/182	3.8%	79/183	43.1%	2/45	4.4%	8/45	17.7%
一ノ瀬 元喜	工学領域	准教授	231.2	910,000	24/662	3.6%	298/662	45.0%	9/182	4.9%	123/183	67.2%	7/256	2.7%	113/256	44.1%
竹内 純	農学領域	助教	41.3	3,250,000	343/662	51.8%	138/662	20.8%	37/65	56.9%	26/70	37.1%	31/42	70.4%	11/42	26.1%
有田 祥子	工学領域	助教	96.7	1,495,000	149/662	22.5%	219/662	33.0%	53/182	29.1%	101/183	55.1%	13/42	30.9%	20/42	47.6%
			上位20%以内の業績数				7	5	7	4	7	6				

氏名	領域	職階	2018年度													
			社会貢献スコア	国際貢献スコア	全体(文系含む)				所属領域				職階(文系含む)			
					社会貢献		国際貢献		社会貢献		国際貢献		社会貢献		国際貢献	
順位	割合	順位	割合	順位	割合	順位	割合	順位	割合	順位	割合	順位	割合	順位	割合	
日村 深	工学領域	准教授	5.0	85	205/662	30.9%	25/662	3.7%	66/182	36.2%	15/182	8.2%	72/256	28.1%	5/256	1.9%
堀池 徳祐	農学領域	准教授	0.0	10	494/662	74.6%	194/662	29.3%	46/68	67.6%	20/68	29.4%	191/256	74.6%	70/256	27.3%
伊藤 哲	工学領域	准教授	2.0	0	325/662	49.0%	371/662	56.0%	104/182	57.1%	125/182	68.6%	123/256	48.0%	139/256	54.2%
栗井 光一郎	理学領域	准教授	1.0	71	400/662	60.4%	38/662	5.7%	41/74	55.4%	3/74	4.0%	155/256	60.5%	9/256	3.5%
木谷 友哉	情報学領域	准教授	1.0	1	400/662	60.4%	301/662	45.4%	38/63	60.3%	28/63	44.4%	155/256	60.5%	110/256	42.9%
唐波 渉	工学領域	教授	6.0	23	174/662	26.2%	117/662	17.6%	54/182	29.6%	56/182	30.7%	100/319	31.3%	59/319	18.4%
大西 利幸	農学領域	准教授	1.0	0	400/662	60.4%	371/662	56.0%	37/68	54.4%	41/68	60.2%	155/256	60.5%	139/256	54.2%
ミゼイクス ビガンタス	工学領域	教授	1.0	74	400/662	60.4%	34/662	5.1%	128/182	70.3%	21/182	11.5%	199/319	62.3%	21/319	6.5%
小野 篤史	工学領域	准教授	9.0	3	116/662	17.5%	262/662	39.5%	30/182	16.4%	88/182	48.3%	35/256	13.6%	96/256	37.5%
符 徳勝	工学領域	教授	3.0	52	280/662	42.2%	58/662	8.7%	87/182	47.8%	34/182	18.6%	148/319	46.3%	35/319	10.9%
嵯峨根 史洋	工学領域	講師	2.0	0	325/662	49.0%	371/662	56.0%	104/182	57.1%	125/182	68.6%	21/45	46.6%	26/45	57.2%
光野 徹也	工学領域	准教授	1.0	0	400/662	60.4%	371/662	56.0%	128/182	70.3%	125/182	68.6%	155/256	60.5%	139/256	54.2%
米田 夕子	農学領域	准教授	1.0	0	400/662	60.4%	371/662	56.0%	37/68	54.4%	41/68	60.2%	155/256	60.5%	139/256	54.2%
中塚 貴司	農学領域	准教授	10.0	10	109/662	16.4%	194/662	29.3%	7/68	10.2%	20/68	29.4%	33/256	12.8%	70/256	27.3%
田代 陽介	工学領域	講師	2.0	80	325/662	49.0%	30/662	4.5%	104/182	57.1%	20/182	10.9%	21/45	46.6%	2/45	4.4%
一ノ瀬 元喜	工学領域	准教授	3.0	60	280/662	42.2%	48/662	7.2%	87/182	47.8%	30/182	16.4%	106/256	41.4%	12/256	4.6%
竹内 純	農学領域	助教	0.0	0	494/662	74.6%	371/662	56.0%	46/68	67.6%	41/68	60.2%	29/42	69.0%	24/42	57.1%
有田 祥子	工学領域	助教	4.0	0	239/662	36.1%	371/662	56.0%	72/182	39.5%	125/182	68.6%	7/42	16.6%	24/42	57.1%
			上位20%以内の業績数				2	7	2	6	3	7				

2018年度の全教員 662 名中のテニュアトラック教員 18 名の研究、外部資金、社会貢献、国際貢献のグラフを図 3-1 に示す。研究業績は上位 10%以内に 3 名（臼杵 深、田代 陽介、一ノ瀬 元喜）が入っており、10-20%に 4 名（木谷 友哉、居波 渉、大西 利幸、小野 篤史）、50%以内に 12 名ランクされている。外部資金分野データの上位 10%以内に 3 名（木谷 友哉、小野 篤史、嵯峨根 史洋）、10-20%に 2 名（臼杵 深、中塚 貴司）の教員が入っている。また、50%以内に 14 名が入っており、外部資金獲得の実績は高い。

社会貢献分野は上位 10%に入っている教員はいなかった。10-20%に入っている教員が 2 名(小野 篤史、中塚 貴司)いる。50%以内に 10 名が入っている。

国際貢献分野は上位 10%に 6 名（臼杵 深、粟井 光一郎、ミゼイクス・ビガンタス、符 徳勝、田代 陽介、一ノ瀬 元喜）、10-20%に 1 名（居波 渉）の教員がおり、50%以内に 11 名が入っている。

以上のことから、テニュアトラック教員の研究、外部資金、国際貢献の業績が高いことがわかる。

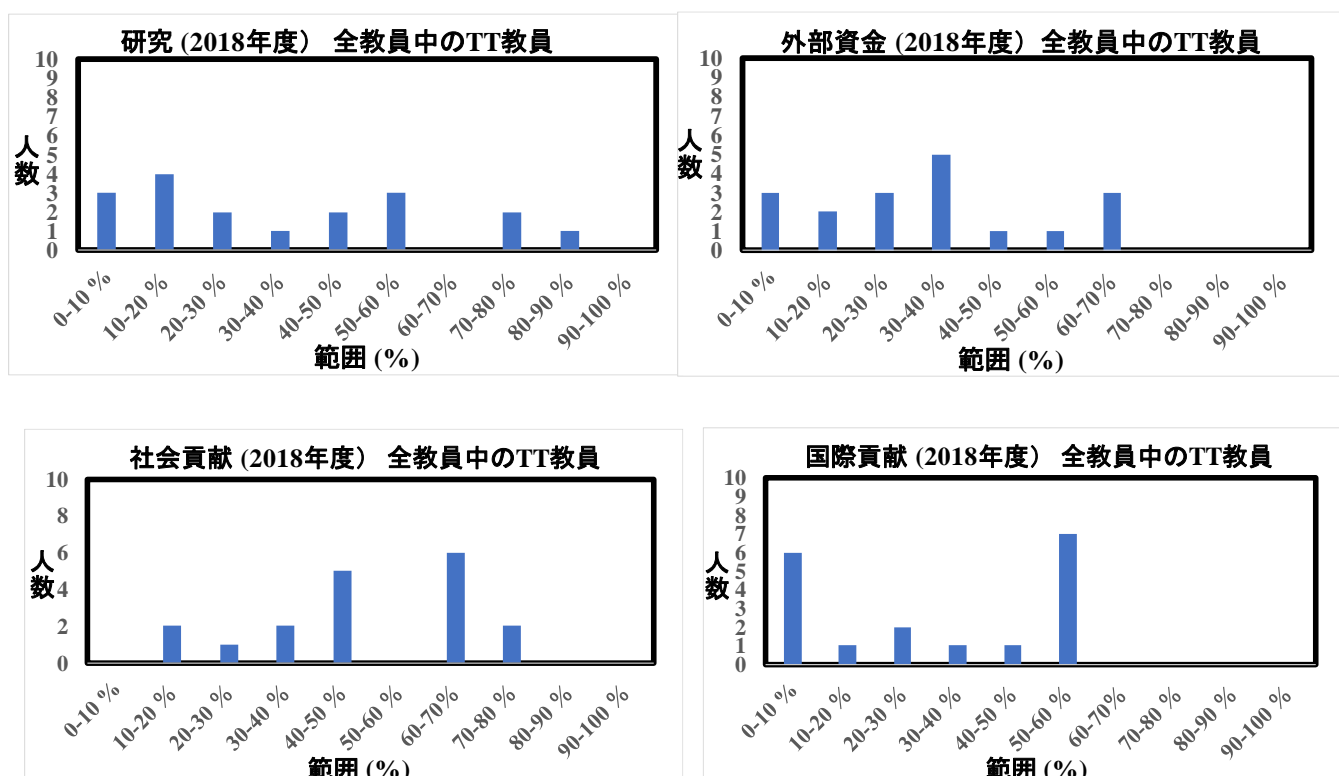


図 3-1 2018年度の研究、外部資金、社会貢献、国際貢献のデータ (テニュアトラック教員 18 名)

工学領域 182 名、情報学領域 63 名、農学領域 67 名、理学領域 74 名中のテニュアトラック教員（工学領域 11 名、情報学領域 1 名、農学領域 5 名、理学領域 1 名）計 18 名の各領域中における研究分野のデータを図 3-2 に示す。工学領域 11 名の中で上位 10%以内に 2 名（田代 陽介、一ノ瀬 元喜）、10-20%に 3 名（臼杵 深、居波 渉、小野 篤史）の教員が入っており、50%以内に 7 名の教員がいる。他領域に関しては、10-20%に情報学領域（木谷 友哉）、農学領域（大西 利幸）、理学領域（栗井 光一郎）の教員が入っている。

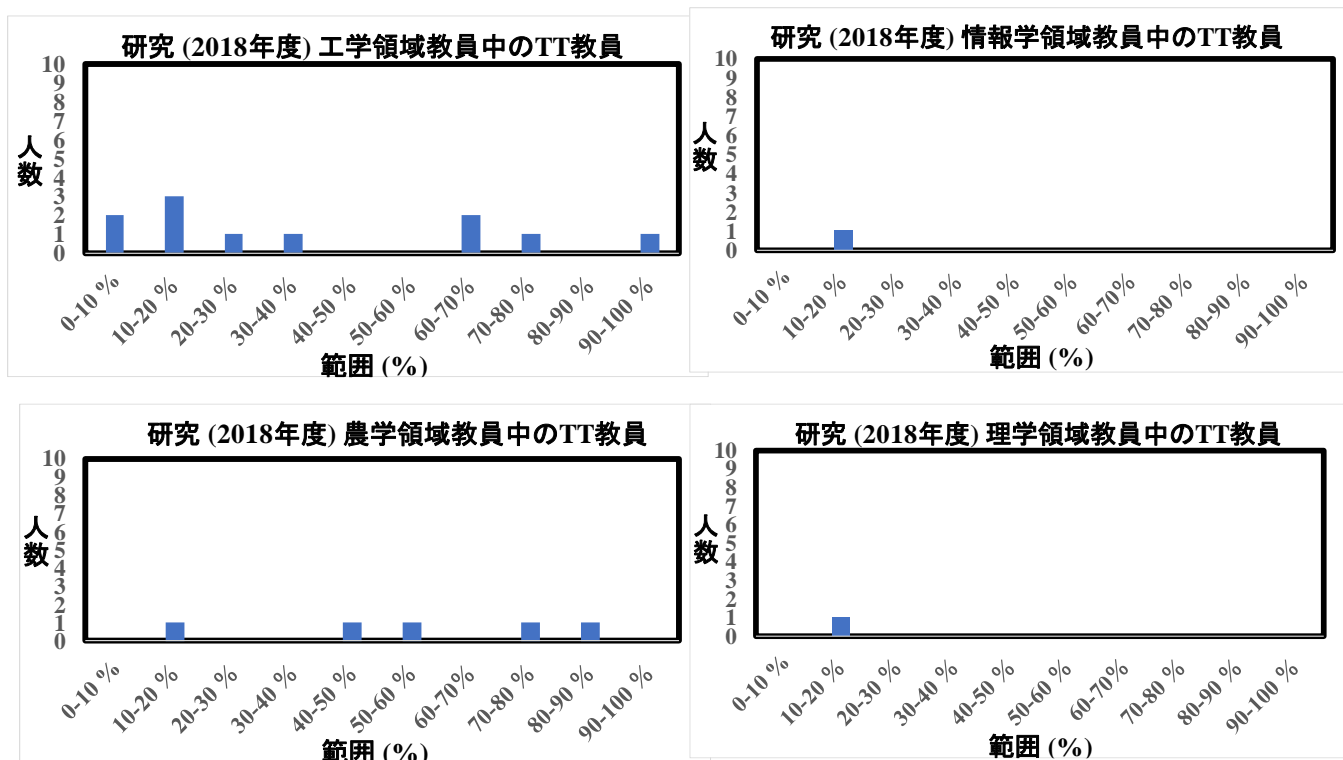


図 3-2 2018 年度各領域におけるテニュアトラック教員 (18 名) 研究分野業績

工学領域 182 名、情報学領域 63 名、農学領域 67 名、理学領域 74 名中のテニユアトラック教員（工学領域 11 名、情報学領域 1 名、農学領域 5 名、理学領域 1 名）計 18 名の各領域中における外部資金分野のデータを図 3-3 に示す。10-20%に入っているのは、工学領域に 3 名（臼杵 深、小野 篤史、嵯峨根 史洋）、情報学領域 1 名（木谷 友哉）、理学領域 1 名（粟井 光一郎）の教員である。

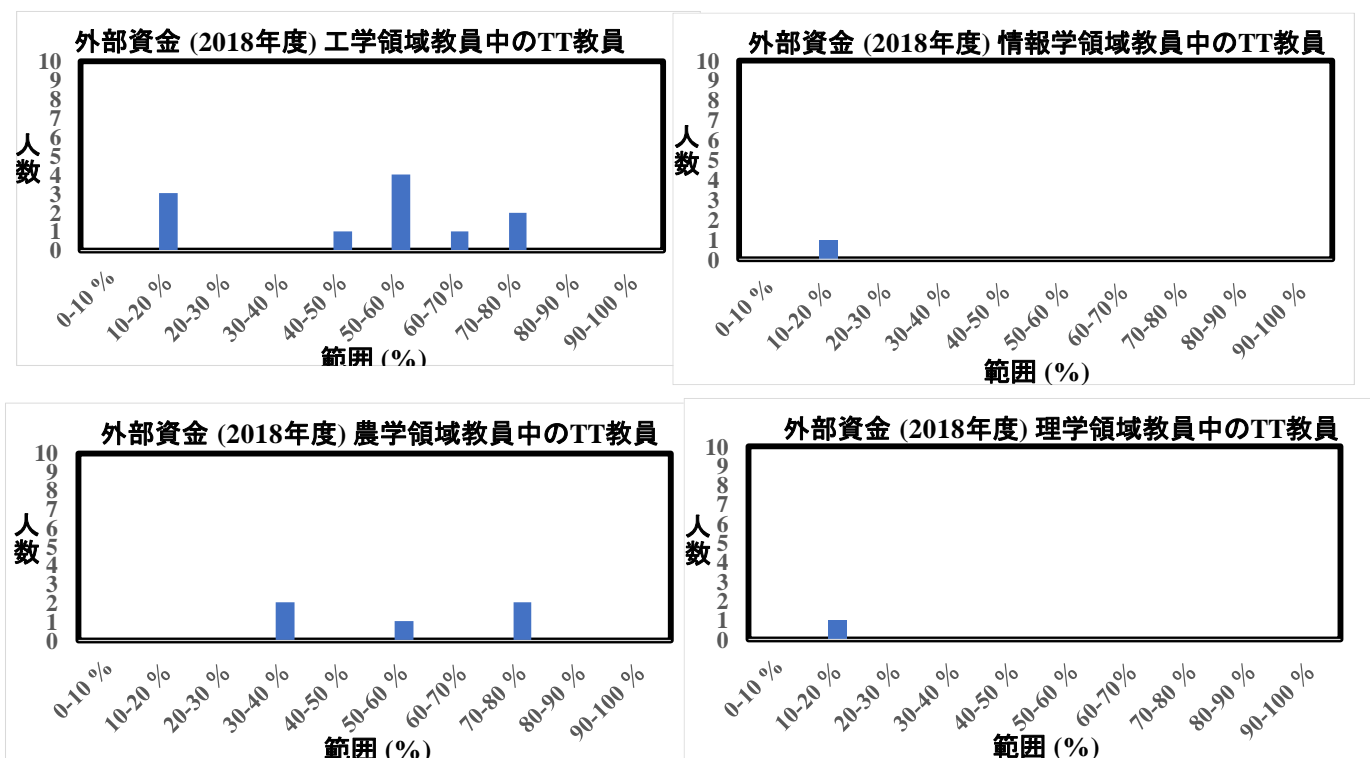


図 3-3 2018 年度各領域におけるテニユアトラック教員 (18 名) 外部資金分野業績

工学領域 182 名、情報学領域 63 名、農学領域 67 名、理学領域 74 名中のテニュアトラック教員（工学領域 11 名、情報学領域 1 名、農学領域 5 名、理学領域 1 名）計 18 名の社会貢献分野のデータを図 3-4 に示す。10-20%に工学領域 1 名（小野 篤史）、農学領域 1 名（中塚 貴司）の教員が入っている。

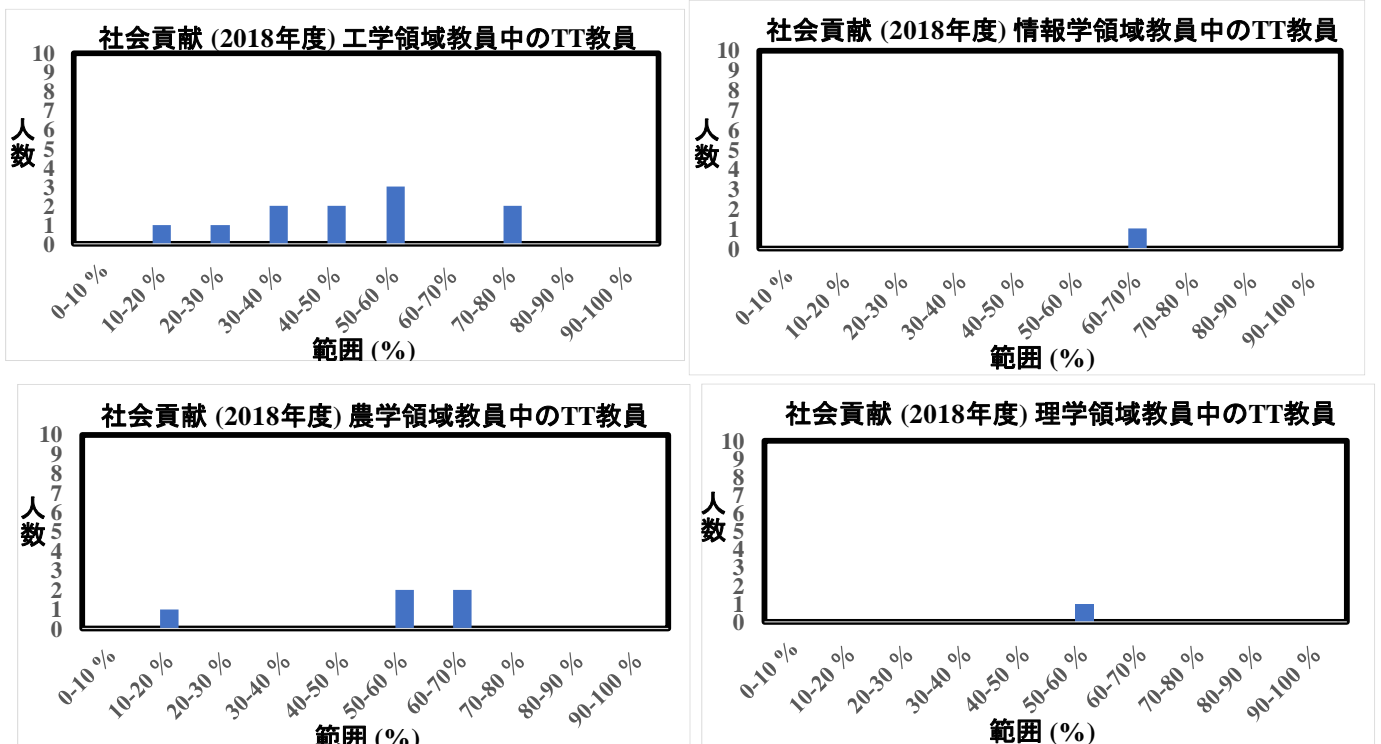


図 3-4 2018 年度各領域におけるテニュアトラック教員 (18 名) 社会貢献分野業績